



2021-2

Flits



Fotoclub
Het Limburgs Licht



Activiteitenagenda

11 mei:

Bespreking ingezonden foto's van "Ducky"
(Digitaal via Teams-Meet)

Evenementen

De evenementen zijn helaas allen gecancelld.

9 oktober:

Tulpenrally (zie artikel in dit nummer)

Graag aanlevering copy voor de volgende nieuwsbrief vóór 1 mei.

Colofon

Dit is een uitgave van Fotoclub Limburgs Licht t.b.v. haar clubleden.

Verspreiding via mail en website

<https://fotoclublimgburgslicht.weebly.com>

Contributie 2021 nieuwe leden

Bij de bespreking van de financiële situatie van onze club is besloten om alle leden die in 2020 hun € 50,- contributie hebben betaald om hen voor 2021 vrij te stellen van contributie betaling. De nieuwe leden betalen de helft, zijnde € 25,-

Als nieuwe leden mogen we **Esme Senden, Nicole Straten en Anka Toma** verwelkomen. Van harte welkom en een fijne tijd bij onze (jullie) fotoclub.

Aangezien we voorlopig nog niet bij elkaar kunnen komen kan de contributie overgemaakt worden op rekening van de penningmeester Wil Braakman reknr **NL81SNSB0874256208 o.v.v. FLL 2021**. Geef even een berichtje als je het hebt overgemaakt.

Het bestuur blijft zoals het in 2020 reeds was samengesteld.

Op het voorblad

Iedere nieuwe **FLITS** een foto van één van onze clubleden. Deze maand weer één van Frank Poulis. De Mural aan de achterkant van het station van Heerlen.



Foto7Daagse

Kreeg deze maand weer een mailtje van HeelHollandFotografeert. De Foto7Daagse van 2021 is in de periode van 3 t/m 9 mei. Als je je in het verleden al een keer hebt aangemeld of mee hebt gedaan krijg je vanzelf de nodige informatie tegen die tijd.

Ook de dagelijkse mail met opdracht komen dan 's morgens vroeg in je mailbox. Ik vind het altijd een leuke uitdaging in het fotogebeuren dat me toch al elke dag bezighoudt. Wil je meedoen dan meld je aan op

<https://www.heelhollandfotografeert.nl/de-foto7daagse/>

Het is gratis! 😊

En er is meer gratis. Kijk maar eens bij hem op

<https://www.heelhollandfotografeert.nl/gratis-bij-heelhollandfotografeert/> en

<https://www.heelhollandfotografeert.nl/category/artikelen/>

Dit is uiteraard niet bedoeld als reclame, maar gewoon om dat het kan!

😊 En we zijn er natuurlijk niet vies van als iets gratis is!



Flits

Wie volgt?

Ik blijf het herhalen, want uiteraard ben ik ook geen schrijver en toch willen we allemaal graag een stukje lezen over onze hobby en waar iedereen zoal mee bezig is. Daarom...!

Als jullie ook eens iets kwijt willen en dit op papier met de anderen wil delen, klim dan in de pen en schrijf een stukje dat we dan in de volgende **FLITS** kunnen plaatsen. Ben je niet zo'n schrijver! Vertel het dan aan mij dan schrijf ik het op. Maar deel en blijf er niet mee zitten 😊

Wie volgt?

Opdracht voor de maand april

Jullie hebben allemaal een badeendje thuisbezorgd gekregen. Leuk maar deze is pas voor de kids als je de foto opdracht hebt vervuld. Het is de bedoeling om één ludieke, originele foto te maken waar het eendje zichtbaar in is. We kunnen nu wel geen wereldreizen maken en "Ducky" de meest exotische bestemming laten zien. Daarom is het een extra uitdaging om jouw "Ducky" te vereeuwigen op een vrolijke ludieke manier. Dat mag binnen maar natuurlijk/zeker ook buiten zijn. Kijk voor inspiratie maar eens op <https://vinkacademy.nl/fotografie-inspiratie/ducky-badeendje-op-reis/>. Uiteraard wil jouw eendje ook wel eens iets bijzonders meemaken...

Start met jouw eendje een naam te geven 😊, bepaal vervolgens het avontuur of de bijzondere plek waar je hem /haar wilt fotograferen. Doe dit op zo'n manier dat jouw eendje een echte blikvanger is in de foto. Voor inspiratie en technieken kun je ook terecht op de site van "Ducky". En begrijpelijk dat je in Corona tijd geen verre reizen moet maken, daarom is het ook natuurlijk toegestaan om jouw "Ducky" in en om het huis te maken.



Jouw foto stuur je in via WeTransfer aan het secretariaat van de club.

info.fclimburgslicht@gmail.com. Uiterlijk inzenddatum is 30 april 2021. Als alles binnen is gaan we de volgende bijeenkomst dan gezamenlijke beoordelen en de beste krijgt een leuke prijs!

Foto opdracht maart

Voor de maand maart hebben we een online fotobespreking gehouden. Er waren 10 leden die via Teams hun stem uitbrachten op een voor hen acceptabele foto van de "onbekende" fotograaf/lid. Er werden in totaal 24 foto's ingezonden en het thema was Corona. Er moest ten minste één duidelijk iets met Corona te maken hebben. Ook foto's genomen in de Corona tijdperk werden ingezonden, maar de leden waren het er al snel over eens dat een foto die niet meteen aan Corona gerelateerd kon worden niet in de stemming vielen. Dat wil niet zeggen dat deze "niet" Corona foto's niet mooi waren. Er waren zelfs hele mooie bij. Op drie foto's mocht per lid gestemd worden. De in hen ogen beste foto kreeg 3 de tweede kreeg 2 en de laatste 1 punt.

Uiteindelijk heeft de foto met 22 punten de race "gewonnen". Een gedeelde tweede plaats eindigde met elk 7 punten.



Flits

De drie geselecteerde foto's waren:

Foto 1 van Frank Poulis (22 punten)

Een terechte keuze. Heerlijke foto om naar te kijken!



Foto 2 van Wil (7 punten)

Prikverpleegster op verzoek geblured.






Flits

Foto 3 van Stef (7 punten)

De leegte is voelbaar!



Even werd nog aangehaald dat enkele foto's privacygevoelig zijn en besloten werd direct na de onlinebijeenkomst alle foto's van de website af te halen, zodat niemand zich eraan kon storen. Derhalve hieronder in het klein alle foto's nogmaals voor hen die er niet bij konden zijn.






Flits





Flits





Flits



Niet alle foto's voldeden aan de eis dat duidelijk moest zijn dat deze in het teken van Corona is genomen. Onduidelijk was misschien dat gesteld werd dat hij in Corona tijd moest zijn genomen. Daar voldeden ze natuurlijk allemaal aan. Uiteraard zijn alle ingezonden foto's hier geplaatst.



Flits



Dit is geen foto van opsporing verzocht, maar gewoon onze Jan. Mooie foto kerel! 😊



Flits

Gluren naar dure auto's

Het zou prachtig zijn om eens een dagje in een oldtimer of zo'n echte dure auto te rijden of mee te rijden. Nou meerijden zal wel niet lukken maar wat als je in de gelegenheid zou zijn om eens allerlei schitterende klassieke Porsche 's, Bentley 's, Alfa's enz. te kunnen fotograferen. En dan niet in een showroom maar rijdend langs de weg of bij een finish.

Elk jaar doen genoemde auto's mee aan de oudste autorally van Nederland. De Tulpenrally. De route gaat van start in Frankrijk en via (Duitsland en) België eindigt deze in ons eigen Limburgse Valkenburg. De finish is op 9 oktober a.s. en ligt bij Chateau St. Gerlach dat op zich al een pracht locatie is om te fotograferen.

En de finish van de Tulpenrally moet een happening op zich zijn.

Dit is de 67e Tulpenrally en hij start op zondag 3 oktober 2021 in Bordeaux. Hier komen 200 deelnemende equipes bij elkaar. Op zondag kunnen zij deelnemen aan de Tulpenrally Tour du Chateau, waarbij een paar prachtige wijnkastelen worden bezocht. De rally gaat op maandag 4 oktober van start en finish op zaterdag 9 oktober bij genoemd chateau. In 6 dagen leggen de equipes, met auto's die voor 1972 zijn gebouwd, ruim 2.500 kilometer af.



Foto van de site van tulpenrally.nl (Porsche deelnemer uit 2016)

Het parcours is eigenlijk het parcours van 2020. Deze werd geannuleerd door de inmiddels alles verterende Corona.

- Dag 1 van Bordeaux naar Limoges
- Dag 2 van Limoges naar Vichy
- Dag 3 van Vichy naar Beaune
- Dag 4 van Beaune naar Horbourg-Wihr
- Dag 5 van Horbourg-Wihr naar Luxemburg
- Dag 6 van Luxemburg naar Valkenburg

NB. In diverse artikelen is te lezen dan de 67^e Tulpenrally zal worden gereden van 2 t/m 8 mei 2021. Dit lijkt me inmiddels achterhaald omdat op de site van de Tulpenrally zelf de datums in oktober zijn genoemd.

Noteer alvast in jullie agenda. En wie weet!



Timelaps data entry en Tmax night shot

In eerdere **FLITSen** heb ik het wel eens gehad over berekenen van opname tijd voor Timelaps filmpjes en over de maximale sluitertijd bij nachtopnames in relatie tot de sensor grootte, brandpuntsafstand en cropfactor.

Hiervoor heb ik een Excel programmaatje geschreven dat jullie mogen hebben indien jullie daar interesse voor hebben.

De input-outputschermpjes zien er als onderstaand uit.

Timelaps data entry form

Hoeveel opname tijd (minuten)

Timelaps duur (seconden) v

Frame per second (FPS) v

Interval duur tussen opnames v

Sluitertijd

Resultaat

Totaal aantal opnames	
Totale opname tijd in seconden	
Totale opname tijd in minuten	
Totale opname tijd in uren	
Opname duur wordt dan >>	

Opname tijd Timelaps duur Interval tijd

WBP

Tmax night shot

Welke regel (default = 400) v

Objectief in mm / brandpunt

Cropfactor

Diafragma F/

Sensor resolutie breedte

Sensor resolutie hoogte

Sensor afmeting breedte mm

Sensor afmeting hoogte mm

Resultaat

Tmax = maximale sluitertijd	400 Regel	
Tmax = maximale sluitertijd	400 Regel	Accurate:

Tmax bij nachtopnames is de maximale sluitertijd dat het objectief aan kan zonder dat een ster tot een streepje veranderd.
 Dus altijd **Tmax** nemen bij nachtopnames als sterren worden gefotografeerd!

Cropfactor	
Nikon DSLR	1,5
Canon DSLR	1,6
Canon G5X	2,7
Canon 5 MK III	1
Lumix DMC FZ200	5,6

WBP

Mail of app me maar als je interesse hebt. Vereiste is uiteraard dat je Excel op je pc/laptop hebt staan. Werkt niet op een tablet/smartphone. Programmeren en publiceren via Appstore of Android store is nog een dure aangelegenheid.

Wil

Op de valreep

Rolf heeft een interessant mailtje ontvangen waarvan hij jullie de inhoud niet wil ontzeggen. Het is weliswaar in het Engels/Amerikaans maar dat zal geen probleem zijn. Toch? Je kunt hier een gratis E-book en cheetcards downloaden.

I'm Courtney Slazinik, the founder of Click it Up a Notch. I wanted to personally welcome you to our community.

About eight years ago, I started my photography journey when after a crazy story of how we broke our camera, I got my hands on my first DSLR.

I immediately started photographing every moment of my children's lives only to realize photography was hard and there was way more to this than a fancy camera.

My goal is to share everything I've learned during my photography journey and then some.

What you can expect from me:



Flits

- Weekly emails with the best photography tutorials to guide you on your photography journey
- Exclusive access to webclasses and free training
- First to know about my workshop and products

I'm honored to have been invited on your photography journey and I don't take that invitation lightly.

Click it Up a Notch isn't just a website to learn photography, it's a place to go when you have a question and need guidance. With over 9 years of tutorials, I bet we have answered your question.

In fact, if you hit reply to this email, I will personally read it.

In addition to becoming your biggest cheerleader, I'm a trained educator. I remember the frustrations I felt when I started and I break it down in easy to understand tutorials.

Oh! I almost forgot. As one of the bonuses for joining our list you can download this FREE ebook - [8 Ways to Improve Your Photography in One Week](#) and your [manual mode cheat sheet](#). *(if you are using Safari & have trouble opening these you may need to right click and open in a new tab or use Chrome)*

Keep an eye out for my next email. Excited to be on this journey with you!

Keep clicking,
Courtney

P.S. Follow me on Instagram [@clickitupanotch](#) and use our community hashtag #clickitupanotch to connect with other photographers.

Nederlander Peter Eleveld uitgeroepen tot winnaar Professioneel Stilleven in Sony World Photography Awards

VRIJDAG, APRIL 16, 2021 - 10:54 (DIGIFOTO.NL)

[NIEUWS](#)

19 0

De Sony World Photography Awards zijn bekend gemaakt. Fotograaf Craig Easton wint de hoogste titel, de **Nederlander Peter Eleveld** uitgeroepen tot winnaar in de categorie Professioneel Stilleven.



Photographer of the Year 2021

Er zijn meer dan 330.000 afbeeldingen uit 220 landen ingezonden tijdens de vier competities van de 2021 Awards en meer dan 145.000 fotografen namen deel aan de tien categorieën van de Professional competitie, dat is het hoogste aantal inzendingen tot nu toe.

De titel van Photographer of the Year en de bijbehorende prijs van 25.000 dollar is toegekend fotograaf Craig Easton (Verenigd Koninkrijk) voor zijn serie Bank Top. Eveneens bekendgemaakt zijn de tien categoriewinnaars van de Professional-competitie naast de 2e en 3e plaats, evenals de winnaars van de Open-, Studenten- en Jeugdcompetities.



Flits

Bank Top is ontstaan uit een samenwerking met schrijver en wetenschapper Abdul Aziz Hafiz en bestudeert de (verkeerde) manier waarop gemeenschappen in Noord-Engeland worden gepresenteerd. De focus ligt op de hechte buurt Bank Top in Blackburn. Het project is onderdeel van Eastons andere werk in de regio, zoals Thatcher's Children - een onderzoek naar het chronische karakter van armoede voor drie generaties van één familie - en Sixteen- een kijkje in de dromen, ambities en angsten van 16-jarigen uit alle lagen van de bevolking.

Bank Top vloeit voort uit het project Kick Down the Barriers van het Blackburn Museum & Art Gallery dat werd opgezet als reactie op berichten in de media waarin de stad werd voorgesteld als 'de meeste gesegeerde van Groot-Brittannië. In een poging dit idee te ontcrachten, nodigde het museum kunstenaars en schrijvers uit om samen te werken met inwoners van verschillende wijken en een degelijk en waarheidsgetrouw beeld van hun gemeenschappen te schetsen.

Een jaar lang werkten Easton en Hafiz nauw samen met lokale inwoners om hun verhalen en ervaringen te onderzoeken via een serie zwart-witportretten en begeleidende teksten. Hierin worden problemen als sociale achterstand, huisvesting, werkloosheid, immigratie en de impact van de vroegere en huidige buitenlandse politiek beklemtoond. Hierdoor wordt context geven over hoe deze gemeenschappen tot stand kwamen en een beter inzicht bieden in hoe ze nu samengroeien.

Foto's Peter Eleveld



Sony World Photography Awards 2021

Er zijn meer dan 330.000 afbeeldingen uit 220 landen ingezonden tijdens de vier competities van de 2021 Awards en meer dan 145.000 fotografen namen deel aan de tien categorieën van de Professional competitie, dat is het hoogste aantal inzendingen tot nu toe.

Winnende fotografen in de professionele competitie zijn geselecteerd door een panel van deskundige juryleden. Ze moesten bijzonder werk bestaand uit vijf tot tien foto's inleveren, variërend van lokale verhalen tot kwesties van mondiaal belang, stille momenten van veerkracht en creatieve genialiteit en speelsheid. De winnaars van dit jaar zijn:

Info: worldphoto.org



De beste fotolocaties

Als je artikelen leest over de beste fotolocaties in Nederland, dan zit er meestal geen bij van onze provincie Limburg.

Natuurlijk zijn er prachtige locaties in Nederland en Nederland is mooi. Zo kennen we als beste fotolocaties:

- Het paard van Marken
- Magere brug van Amsterdam
- De Erasmusbrug in Rotterdam
- Het NS-station in Arnhem
- De Biesbosch
- Kinderdijk
- Enz. enz. enz.

Maar dichtbij huis in ons mooie (Zuid) Limburg zijn er ook genoeg interessante plekken om te fotograferen. Denk aan:

- **Valkenburg**



Valkenburg kent vele mooie plekjes. In steegjes, op de berg van boven af. Langs de Geul, bij de vele kastelen en de ruïne. Oud poorten al dan niet gerenoveerd.

- **De Servaasbrug in Maastricht**

Deze brug en de Hoge Brug zijn blikvangers in Maastricht. Ook 's avonds als de zon langzaam achter de Maastricht zakt zijn er mooie blauwe uurtjes en avond foto's te maken langs de Maas.





Flits

- **ENCI groeve** →

De Enci of St Pietersgroeve is een prachtig wandelgebied. Je kunt er helemaal om heen en doorheen wandelen. Een rondje groeve is ongeveer 6 km en je kunt prachtige foto's van bovenaf maken. Ook kun je met een trap afdalen in de groeve.



- **Kasteel Hoensbroek en andere kastelen**


Kasteel Hoensbroek schijnt en is het mooiste en grootste kasteel van Nederland wat nu nog intact is. Een rondleiding leert je de vele hoekjes en kamers van dit kasteel kennen. En fotogeniek is het zeker.

- **Nullandschacht in Kerkrade**



Kerkrade is rijk aan plekjes die herinneren aan het mijnverleden. De Nullandschacht is één van de behouden gebouwen die hieraan herinnert. Van alle kanten is dit gebouw uniek om te fotograferen.

- **De Brunsummerheide**



Zeker in augustus moet je een keer de Brunsummerheide bezoeken. Zijn paarse gloed is tot ver over de heuvels van de heide te zien. De insecten zoemen rijkelijk om je heen op zoek naar nectar van de heidebloemen. Ook het gebied rond het brede gedeelte van de Rode Beek is prachtig om op te bezoeken. De foto hierboven is aan de kant van Schrieversheide genomen. De Rode beek (delta) ligt helemaal aan de andere kant van de heide.



Flits

- **Toscane van Limburg**



Vanaf het Eyserbos kijk je uit over het Toscane van het Zuiden. In de verte zijn de populieren te zien als of het de cipressen van de Italiaanse Toscane zijn. In het midden is het ZLSM-stationnetje Eysershalte te zien.

- **Molens**

Er zijn molens in Ubachsberg, Nuth, Amstenrade, Weert enz.

- **Oude stations, bijv. Simpelveld (ZLSM)**



Wie wil er niet eens een stoom loc bij het station van Simpelveld fotograferen. Ook kun je een stuk verder op de remise/ werkplaats eens bezoeken. Loop er gewoon eens heen. Vraag of je wat foto's mag maken en ze zullen niet te beroerd zijn omdat je even in de keuken van de stoomtreinwerkplaats te laten kijken.

- **Nonke Buusjke**



Een verzameling oude huisjes waarin oude ambachten worden beoefend. Je kunt er binnen en buiten heerlijk fotograferen. Binnen staan allerlei oude attributen van smidse tot kantoor en van bakkerij attributen tot slageregerei.



Flits

- En er zijn nog wel een paar op te sommen.

Ik heb niet van iedere locatie een foto bijgevoegd. Jullie weten zelf wel hoe het er uit ziet. Maar toch eens goed om je eraan te herinneren hoe mooi Limburg is.

Ga er eens op uit en zoek leuke locaties op en deel ze met ons.

Er is altijd plaats in de **FLITS** voor jouw foto's en misschien kun je er nog iets bij vertellen ook!

Volgende bijeenkomst

De volgende bijeenkomst zal helaas weer via Teams (digitaal/online) plaatsvinden op 11 mei a.s.

Hiervoor krijgen jullie weer een uitnodiging via de mail. Wil je volledig gebruik kunnen maken van de onlinebijeenkomst dan is het downloaden van de app op je pc/laptop of tablet het beste. Je ziet dan alle deelnemers op je scherm. Doe je dit niet en maak je gebruik van de website dan zie je alleen je zelf en één andere deelnemer.

Je hoeft geen account te hebben. Nou ja meestal een Microsoftaccount, maar dat hebben de meeste wel anders vooraf ééntje aanmaken. Denk er wel aan dat op je PC of Laptop een camera/microfoon moet zitten.

Je kunt met Teams niet zelf een bijeenkomst organiseren. Dit kan alleen iemand die de applicatie gebruikt voor werk of school. Wil je zelf een meeting organiseren dan zul je tot andere toepassingen moeten teruggrijpen, zoals Zoom, Meet, Skype enz.

Wist je dat.....

- de eerste digitale camera foto's maakte met een resolutie van maar 0,01 megapixel.
 - de grootste foto ter wereld maar liefst 98m lang en 24m breed is en bestaat uit 320 gigapixel.
 - Rolf voor de 9^e keer opa is geworden van een kleinzoon Yoël en dat zijn badeendje Rosy heet?
-